

## Paro Registrado.

**Junio 2024**

### FICHA TERRITORIAL: Comarca Campo de Belchite

Unidad: nº personas

Fuente: Instituto Aragonés de Empleo

#### Por grupo de edad y sexo

	Total	Hombres	Mujeres
16-19	2	2	0
20-24	3	2	1
25-29	4	2	2
30-34	8	1	7
35-39	8	4	4
40-44	11	4	7
45-49	11	6	5
50-54	15	6	9
55-59	27	11	16
60-64	30	12	18
<b>Total</b>	<b>119</b>	<b>50</b>	<b>69</b>

#### Por sector de actividad económica y sexo

CNAE-2009	Total	Hombres	Mujeres
Agricultura, ganadería y pesca	12	8	4
Industria y energía	17	6	11
Construcción	7	6	1
Servicios	76	28	48
Sin empleo anterior	7	2	5
<b>Total</b>	<b>119</b>	<b>50</b>	<b>69</b>

#### Por sección de actividad económica y sexo

CNAE-2009	Total	Hombres	Mujeres
Agricultura, ganadería, silvicultura y pesca	12	8	4
Industria manufacturera	17	6	11
Construcción	7	6	1
Comercio al por mayor y al por menor; reparación de vehículos de motor y motocicletas	10	2	8
Transporte y almacenamiento	7	5	2
Hostelería	15	3	12
Información y comunicaciones	2	1	1
Actividades financieras y de seguros	1	1	0
Actividades profesionales, científicas y técnicas	1	0	1
Actividades administrativas y servicios auxiliares	11	5	6
Administración Pública y defensa; Seguridad Social obligatoria	15	9	6
Educación	2	0	2
Actividades sanitarias y de servicios sociales	9	2	7
Actividades de los hogares como empleadores de personal doméstico; actividades de los hogares como productores de bienes y servicios para uso propio	3	0	3
Sin clasificar	7	2	5
<b>Total</b>	<b>119</b>	<b>50</b>	<b>69</b>

La actividad económica indica aquélla en la que el parado realizó su último trabajo, según la Clasificación Nacional de Actividades Económicas de 2009 (CNAE-2009)

## Paro Registrado.

**Junio 2024**

### FICHA TERRITORIAL: Comarca Campo de Belchite

Unidad: nº personas

Fuente: Instituto Aragonés de Empleo

#### Por nivel de formación y sexo

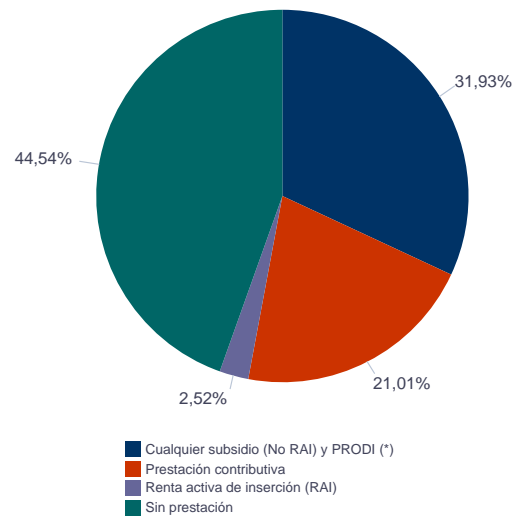
		Total	Hombres	Mujeres
<b>Educación primaria</b>	Educación Primaria o inferior	20	9	11
		<b>20</b>	<b>9</b>	<b>11</b>
<b>Primera etapa de educación secundaria</b>	Primera etapa de educación secundaria	76	31	45
		<b>76</b>	<b>31</b>	<b>45</b>
<b>Segunda etapa de educación secundaria</b>	Bachillerato	6	1	5
	Enseñanza media de formación profesional	11	7	4
		<b>17</b>	<b>8</b>	<b>9</b>
<b>Enseñanza superior</b>	Enseñanza superior de formación profesional	3	2	1
	Enseñanza superior universitaria	3	0	3
		<b>6</b>	<b>2</b>	<b>4</b>
<b>Total</b>		<b>119</b>	<b>50</b>	<b>69</b>

NOTA: La tabla de nivel de formación se basa en la Clasificación Nacional de Educación 2000 (INE). Se ha seleccionado el nivel educativo más alto adquirido por el demandante parado.

#### Por tipo de prestación y sexo

	Total	Hombres	Mujeres
Sin prestación	53	19	34
Prestación contributiva	25	14	11
Cualquier subsidio (No RAI) y PRODI (*)	38	15	23
Renta activa de inserción (RAI)	3	2	1
<b>Total</b>	<b>119</b>	<b>50</b>	<b>69</b>

(\*) PRODI= Programa temporal de protección por desempleo e inserción, RAI = Renta activa de inserción.



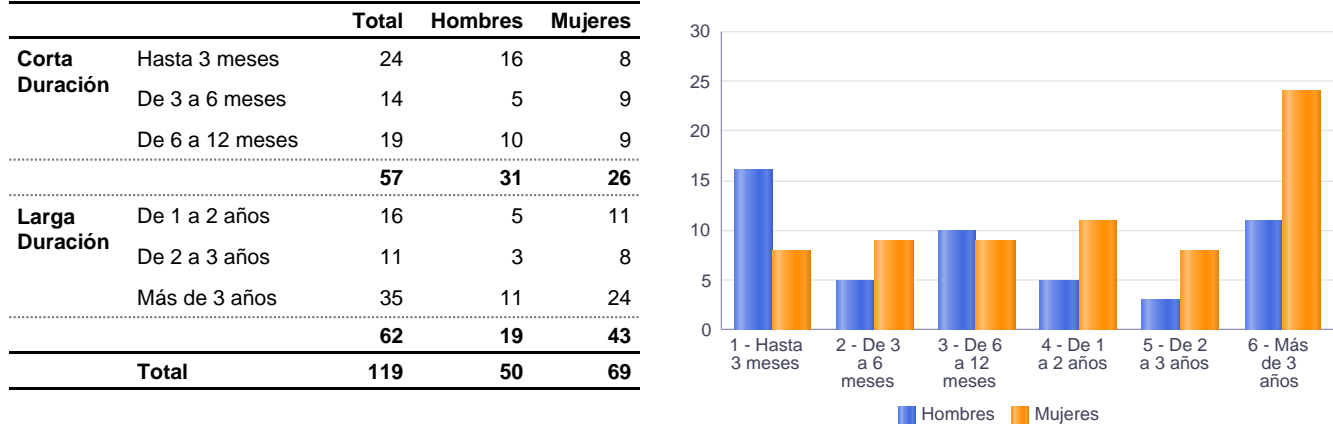
Paro Registrado.

Junio 2024

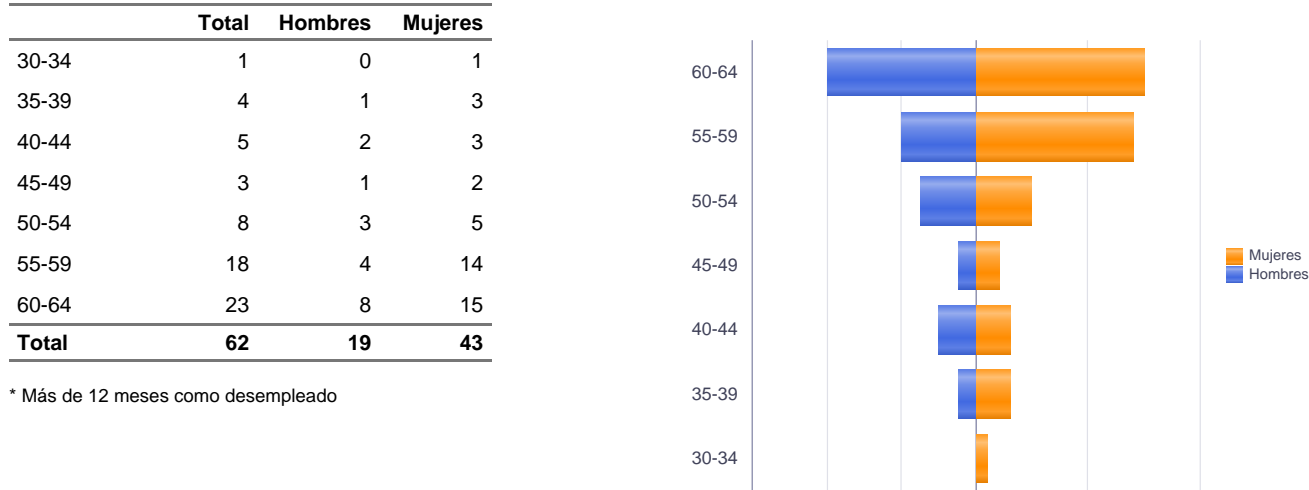
FICHA TERRITORIAL: Comarca Campo de Belchite

Unidad: nº personas  
Fuente: Instituto Aragonés de Empleo

Por tiempo en situación laboral como desempleado y sexo



Parados de larga duración\* por grupo de edad y sexo



\* Más de 12 meses como desempleado

## Paro Registrado.

**Junio 2024**

FICHA TERRITORIAL: **Comarca Campo de Belchite**

Unidad: nº personas

Fuente: Instituto Aragonés de Empleo

### Por sector de actividad económica, nacionalidad y sexo

	Españoles			Extranjeros comunitarios (UE-27)			Extranjeros no comunitarios		
	Total	Hombres	Mujeres	Total	Hombres	Mujeres	Total	Hombres	Mujeres
Agricultura, ganadería y pesca	7	6	1	5	2	3	0	0	0
Construcción	7	6	1	0	0	0	0	0	0
Industria y energía	17	6	11	0	0	0	0	0	0
Servicios	58	20	38	11	4	7	7	4	3
Sin empleo anterior	4	2	2	0	0	0	3	0	3
<b>Total</b>	<b>93</b>	<b>40</b>	<b>53</b>	<b>16</b>	<b>6</b>	<b>10</b>	<b>10</b>	<b>4</b>	<b>6</b>

### Ranking de ocupaciones más solicitadas por los demandantes parados, por sexo

Cod. Ocupación	Ocupación	Total	Hombres	Mujeres
97001104	Peones de la industria manufacturera, en general	32	14	18
92101050	Personal de limpieza o limpiadores en general	30	2	28
98111024	Mozos de carga y descarga, almacén y/o mercado de abastos	24	18	6
51201049	Camareros, en general	17	7	10
51101026	Cocineros, en general	11	1	10
82091116	Montadores en líneas de ensamblaje de automoción	10	8	2
83331015	Conductores-operadores de carretillas elevadoras, en general	10	8	2
82021074	Montadores de elementos eléctricos y/o electrónicos de vehículos, en general	9	2	7
84121035	Conductores de furgonetas, hasta 3,5 t.	9	9	0
43091029	Empleados administrativos, en general	8	0	8
97001113	Peones de la industria metalúrgica y fabricación de productos metálicos	8	3	5
52201284	Dependientes de productos alimenticios y bebidas	8	0	8
71211015	Albañiles	8	8	0
91001018	Empleados de hogar	8	0	8
98201011	Reponedores de hipermercado	7	2	5
57101013	Asistentes domiciliarios	7	0	7
52201079	Dependientes de comercio, en general	7	0	7
31391021	Operadores de cadenas automatizadas de montaje, en general	7	6	1
95111016	Peones agrícolas, en general	6	4	2
95121019	Peones de horticultura, jardinería	6	5	1
97001010	Embaladores-empaquetadores-etiquetadores, a mano	6	2	4
97001056	Peones de la industria de la alimentación, bebidas y tabaco	6	1	5
52201231	Dependientes de panadería, pastelería y confitería	6	0	6

NOTA: Cada demandante puede solicitar hasta 6 ocupaciones.